



SIKKERHEDSSTYRELSEN




# Undgå livsfarligt stød

Test din fejlstrømsafbryder

Alle skal have en HPFI-afbryder (RCD)  
Er afbryderen mere end 10 år gammel,  
så få den tjekket af en autoriseret  
elinstallatørvirksomhed.

# Sådan gør du

## Eksempler på afbrydere



## Sådan tester du din fejlstrømsafbryder

1. Tryk på testknappen – den er ofte markeret med et 'T'
2. Slip knappen med det samme efter et kort tryk
3. Strømmen skal slå fra, så snart du trykker på testknappen
4. Slår strømmen ikke fra, virker fejlstrømsafbryderen ikke
5. Slå strømmen til igen med det samme  
(se den orange pil på billedeksemplerne).

**Se en film om,  
hvordan du tester din  
fejlstrømsafbryder på:**

- [youtube.com](https://www.youtube.com)
- [sik.dk](https://www.sik.dk)



**Skriv**

'Sådan tester du RCD'en'  
i søgefeltet på hjemmesiden.

---

Kontakt en autoriseret elinstallatørvirksomhed,  
hvis din fejlstrømsafbryder ikke virker.  
Find en på [www.sik.dk/tjek](https://www.sik.dk/tjek)